

Système de maçonnerie novateur
POUR LA RÉNOVATION

Suretouch^{MC}
par Permacon



UN SYSTÈME MODULAIRE RÉINVENTÉ

UN PARTENAIRE IDÉAL POUR
VOTRE PROJET DE RÉNOVATION.

*Une installation simple pour un résultat impeccable
qui confère à votre maison des avantages uniques :*

- Réduction des coûts énergétiques grâce à une isolation R – 13,5
- Apparence recherchée de la pierre et de la brique qui rehaussera votre maison
- Installation facile qui ne nécessite aucune fondation
- Coût avantageux pour un système de maçonnerie
- Grande flexibilité de design grâce au vaste choix de couleurs de pierres et de briques
- Manufacturé par Permacon, le plus important manufacturier canadien de produits de béton, depuis plus de 65 ans
- Garantie de 25 ans





AVANT & APRÈS

Quel que soit le revêtement déjà installé sur votre propriété, le système de maçonnerie novateur Suretouch vous permet de rehausser l'aspect et la valeur de votre maison.



Collections de pierres


DURHAM



Nuancé beige Margaux



Nuancé beige Amboise



Nuancé gris Newport



Nuancé gris Lennox



Nuancé gris Chambord

MORENCY



Nuancé beige Margaux



Nuancé beige Amboise



Nuancé gris Lennox



Nuancé gris Newport




Collections de briques

CLASSIQUE



*Nuancé gris Newport **



*Nuancé gris Lennox **

OXFORD



*Rouge feu **



*Rouge deux tons **

** Produits disponibles jusqu'à épuisement des stocks.*

3

ÉTAPES FACILES

LE SYSTÈME DE MAÇONNERIE NOVATEUR SURETOUCH SE DISTINGUE PAR SA FACILITÉ D'INSTALLATION AINSI QUE SES MULTIPLES POSSIBILITÉS CRÉATIVES ET ESTHÉTIQUES.

Ce système modulaire unique et innovant vous permettra de rehausser l'allure générale du revêtement de votre maison. Une installation simple pour des résultats impeccables. Pour en savoir plus, visionnez les capsules d'installation sur notre site au suretouch.ca.

1. FIXER LES PANNEAUX

Visser les panneaux isolants prémoulés à l'ossature du bâtiment à l'aide d'attaches et de vis en acier inoxydable. Ces attaches qui dépassent l'épaisseur du panneau au niveau des joints, seront plus tard enrobées de mortier.



2. INSÉRER LES PIERRES

Placer les pierres dans les cellules des panneaux isolants prémoulés et les insérer en place à l'aide d'une simple pression.



3. JOINTER LES PIERRES


À l'aide d'un sac à mortier, injecter le coulis de mortier Suretouch entre les pierres afin de fixer le tout. Il ne reste plus qu'à lisser les joints et éliminer le surplus de mortier pour admirer son travail.



PANNEAUX ISOLANTS DE POLYSTYRÈNE
PRÉMOULÉS À FIXER AVEC LES
ANCRAGES D'ACIER INOXYDABLE SURETOUCH
À L'OSSATURE DE LA MAISON.

DIFFÉRENTS FORMATS DE PIERRES
OU BRIQUES QUI S'INSÈRENT
FACILEMENT DANS LES CELLULES
DES PANNEAUX.

JOINTS EN MORTIER SURETOUCH
DONT LE BREVET UNIQUE ASSURE
DES PERFORMANCES OPTIMALES
AU SYSTÈME.





Visitez notre site pour :

- S'inspirer avec le portfolio d'images
- Obtenir des renseignements sur une subvention gouvernementale
- Connaître les caractéristiques physiques et esthétiques de la gamme Suretouch
- Télécharger le guide d'installation et le catalogue
- Visualiser les capsules d'installation
- Connaître le réseau de distributeurs

suretouch.ca

Suretouch^{MC}
par Permacon

QUÉBEC
8145 RUE BOMBARDIER
MONTRÉAL (QC) H1J 1A5
1 888 737-6226

ONTARIO
8375 5TH SIDE ROAD
MILTON (ON) L9T 2X7
1 800 265-0692